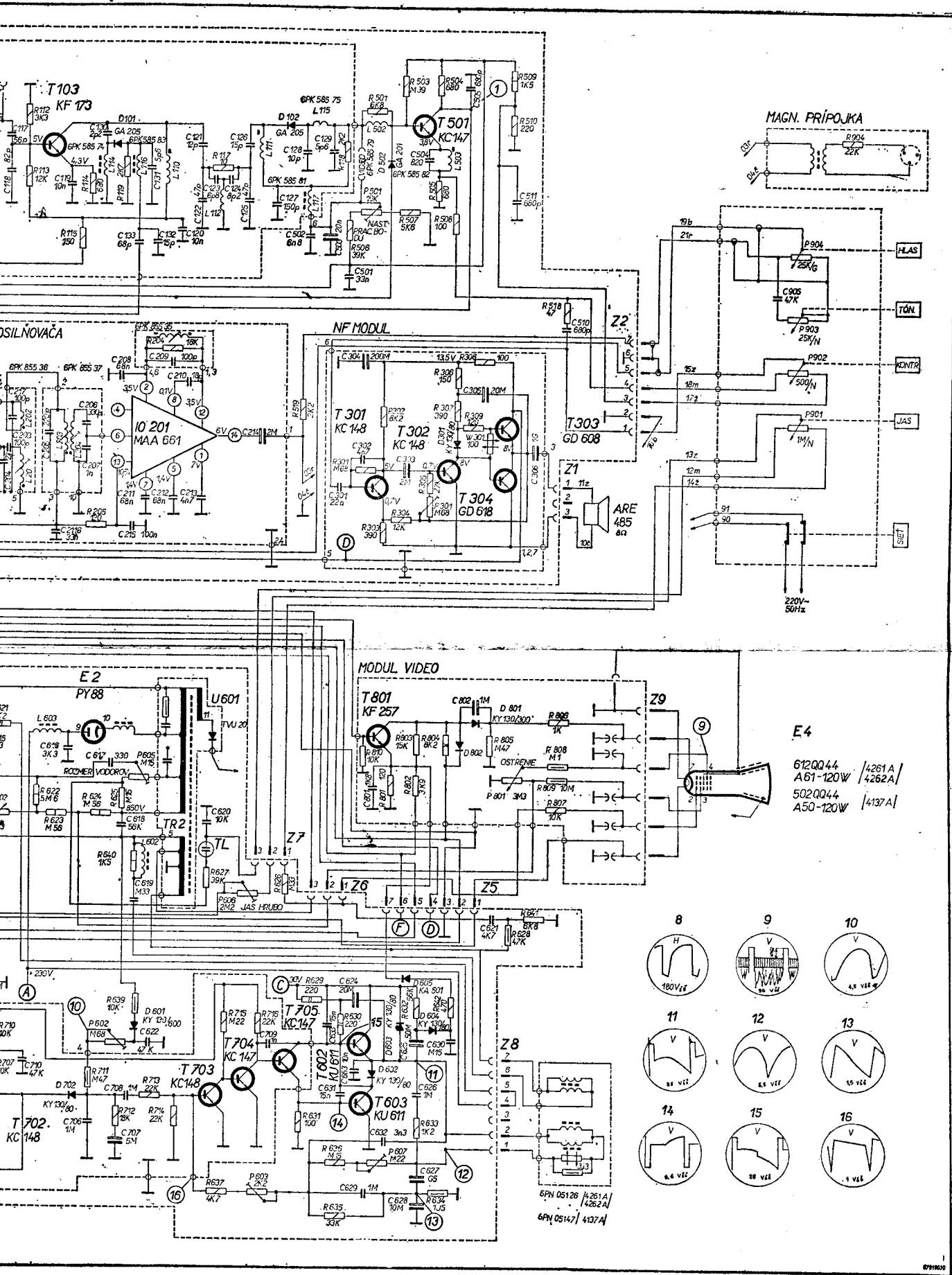
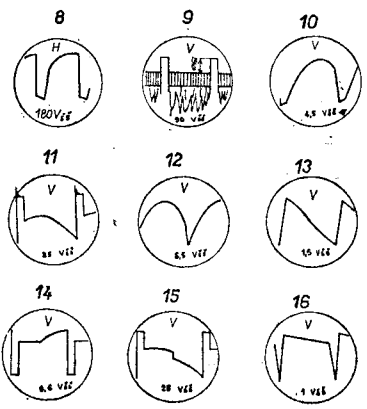


Obr. 1. Schéma zapojenia TVP Zobor — 4

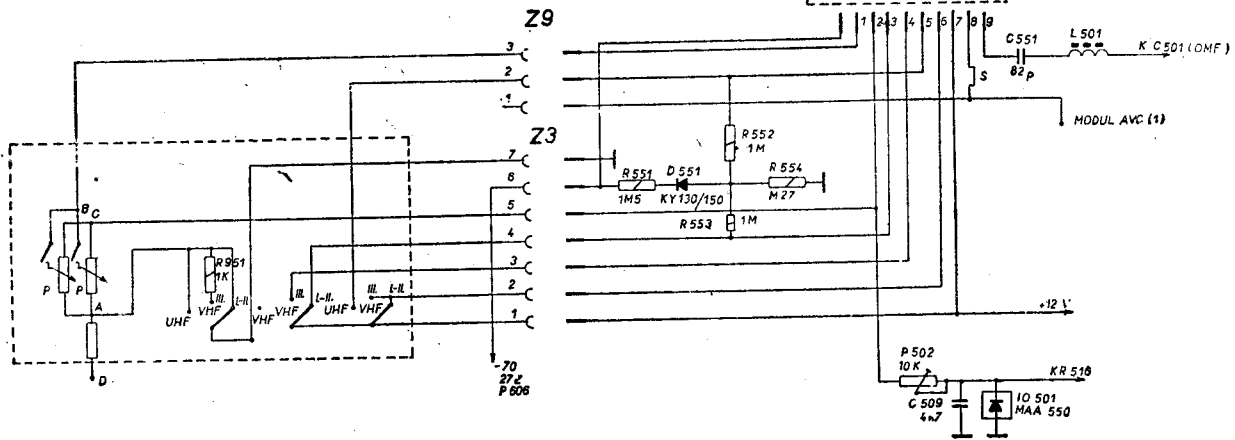


E4
 612QQ44 / 4261 A
 A61-120W / 4262 A
 502QQ44 / 4137 A
 A50-120W / 4137 A

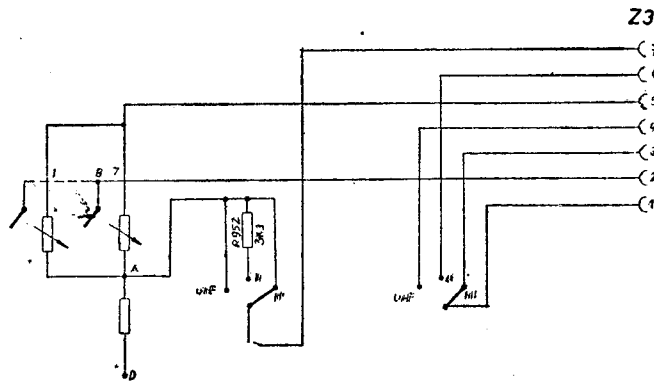


6P1 05128 / 4261 A / 4262 A
 6P1 05147 / 4137 A

PRO	BOD	K5	K6	K7	K8	K9	K10	K11	K12	K13	K14	K15
VHF	I-II	12V	-40V	-29V	+12V	-	-40V	-	+12V	-40V	+12V	-
VHF	III	12V	-40V	-40V	+29V	+12V	-40V	-	+12V	-40V	+12V	-
UHF		S...3V	UR	+12V	0...29V	-	-40V	-	+12V	-	-	OMF VYSTUP



Obr. 2. Zapojenie tlačidlovej súpravy s tunerom KOMBİ pre TVP Bajkal — 4261 A



Obr. 3. Zapojenie tlačidlovej súpravy TVP Bajkal (pre tuner TESLA 6PN 382 44)

Poznámka: Základné elektrické schéma platí pre všetky tri typy TVP (Zobor, Bajkal, Káľina) s výnimkou tlačidlovej súpravy. (Viď obr. 2 a 3)